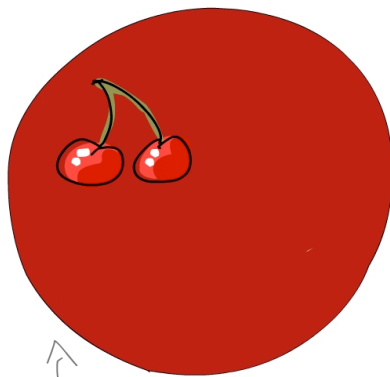
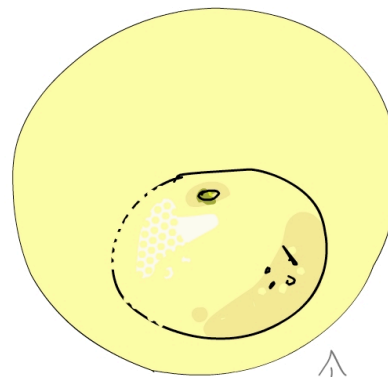


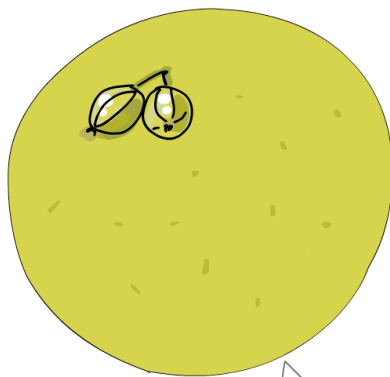
Wytnij wszystkie elementy, miejsca zaznaczone przerywaną linią przetnij.
Dzieci dobierają się w pary. Każde dziecko otrzymuje rysunek różka i gałek lodowych.
Dzieci rozdzielają role w parze (naprzemiennie) – jedna osoba jest sprzedawcą, a druga klientem i odgrywają scenkę przy użyciu dialogu:
Dziecko 1: Jakie lody pan/pani sobie życzy?
Dziecko 2: Poproszę o lody ... (np. cytrynowo – gruszkowe)
Dziecko 1: Proszę bardzo. Oto lody...
Dziecko 2: Dziękuję.
Zabawę można stopniować używając w niej od jednej do czterech gałek lodów.




czereśniowe




grejfrutowe



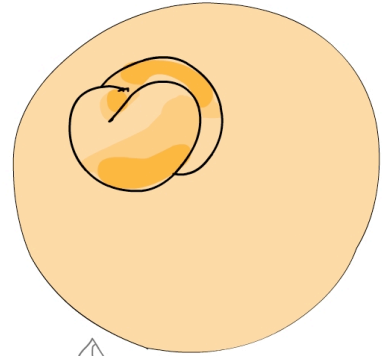
agrestowe



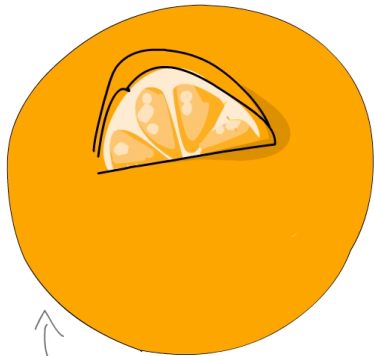
winogronowe



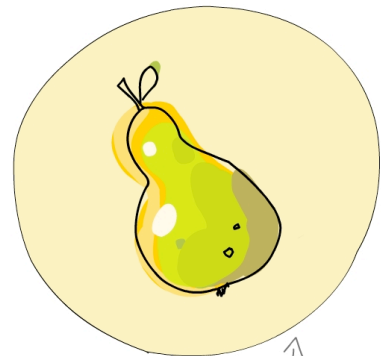
↑
truskawkowe




↑
morelowe



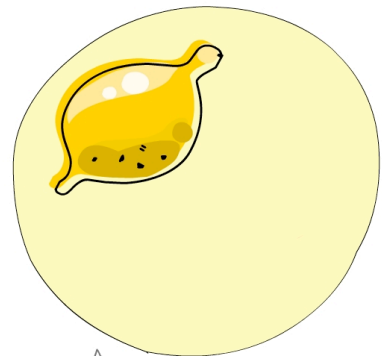
↑
pomarańczowe



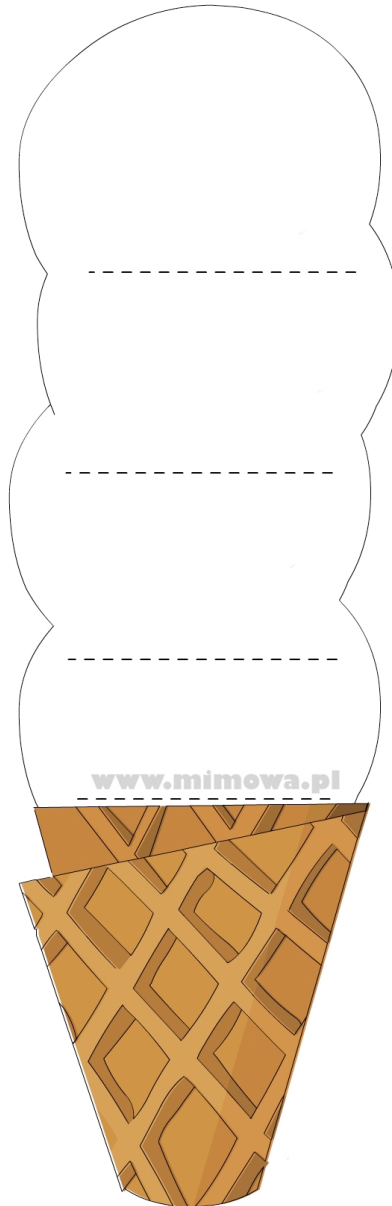
↑
gruszkowe



↑
arbuzowe



↑
cytrynowe



www.mimowa.pl