






Karta nr 5

Potrzebne materiały:
ołówek lub kredka

→ **Policz owoce. W ramce narysuj tyle kresek, ile jest owoców.**



Karta nr 8

Potrzebne materiały:
nożyczki i klej



➔ Wytnij obrazek. Poprzecinaj go wzdłuż czarnych linii. Na kolejnej stronie utóż go i przyklej.

