






Dorysuj brakujące elementy, tak by wzory w dolnej linii były takie same, jak w górnej.



Wytnij ilustracje wzdłuż przerywanej linii. Zadaniem dziecka jest ich uszeregowanie ze względu na wielkość. Można poszukać odpowiedników ilustracji i pobawić się w odtwarzanie z nich dowolnych sekwencji.



www.mimowa.pl