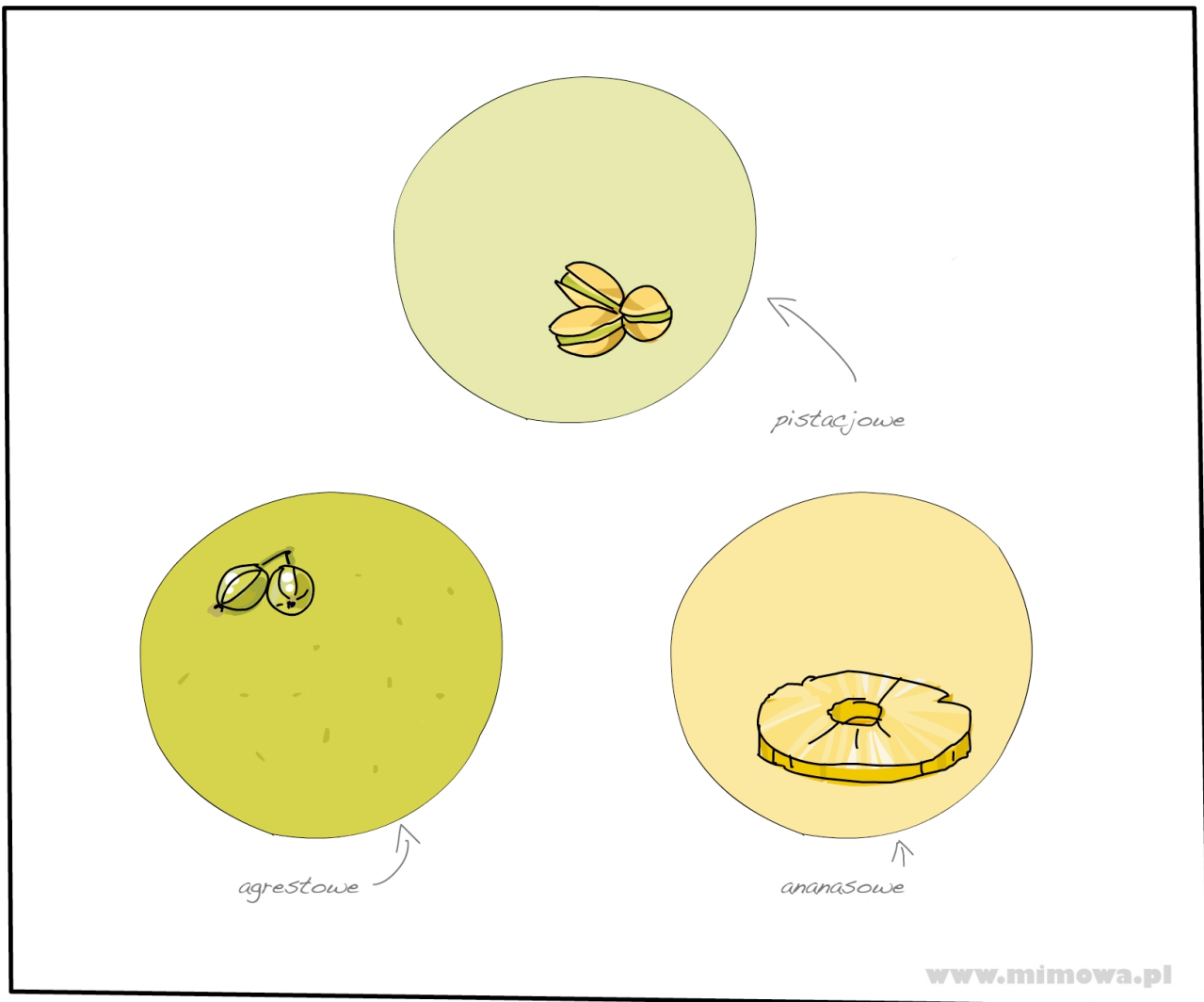

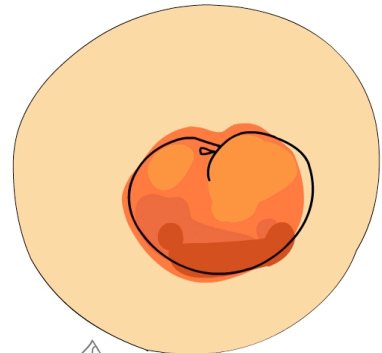


Wytnij wszystkie elementy, miejsca zaznaczone przerywaną linią przetnij.  
Dzieci dobierają się w pary. Każde dziecko otrzymuje rysunek różka i gałek lodowych. Dzieci rozdzielają role w parze (naprzemiennie) – jedna osoba jest sprzedawcą, a druga klientem i odgrywają scenkę przy użyciu dialogu:  
Dziecko 1: Jakie lody pan/pani sobie życzy?  
Dziecko 2: Poproszę o lody ... ( np. cytrynowo – gruszkowe)  
Dziecko 1: Proszę bardzo. Oto lody...  
Dziecko 2: Dziękuję.  
Zabawę można stopniować używając w niej od jednej do czterech gałek lodów.

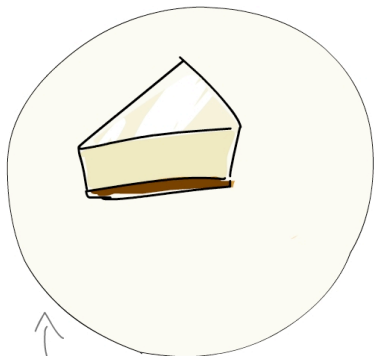




↑  
truskawkowe




↑  
brzoskwińowe



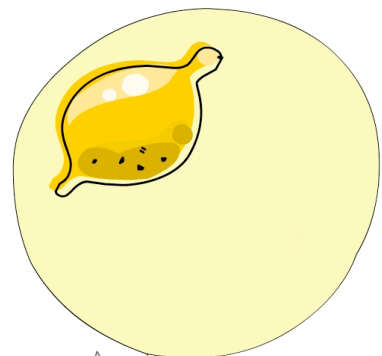
↑  
sernikowe



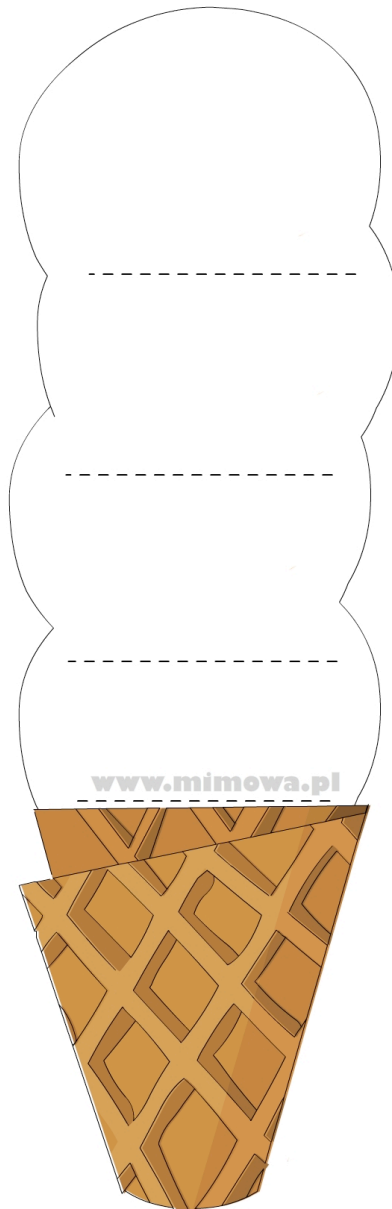
↑  
kokośowe



↑  
arbuzowe



↑  
cytrynowe



www.mimowa.pl

www.mimowa.pl